



CENTRO EDUCATIVO E SCUOLA S. PAOLA ELISABETTA CERIOLI
GreenNIDO, INFANZIA, PRIMARIA, SECONDARIA

***ScuolaOnLine. Agenda informatica
nel gestionale integrato informatico***

Accesso con le credenziali

Carissimi Genitori,

la nostra Scuola ha attivato un **<gestionale integrato>** per coordinare gli ambiti della nostra esperienza -*Agenda informatica / ScuolaOnLine / Comunicazioni alle famiglie / Segreteria della Scuola e Amministrazione*- in un unico sistema gestionale, fornendo così a voi famiglie un servizio efficace, innovativo, semplice. L'obiettivo è quello di *semplificare* la vita delle famiglie, *comunicare* la <passione educativa> della nostra Comunità educante; *formare* sui temi della scuola, dell'educazione e del futuro dei figli.

Il **<gestionale integrato>** è accessibile attraverso il sito: **sacrafamiglia.education** e comprende il nuovo SITO web che, con parole, immagini e video, racconta i diversi volti della nostra Comunità educante: la Scuola / la Casa Famiglia / le Piscine / Creativamente. La Scuola delle ARTI / la compagnia teatrale QDV.

*Prof.ssa Luciana Ferraboschi, Dirigente scolastica
p. Giovanni Prina, ente gestore
p. Sergio Grazioli, p. Luca Bergamaschi
con la Comunità educante*

ORZINUOVI, 15 settembre 2020

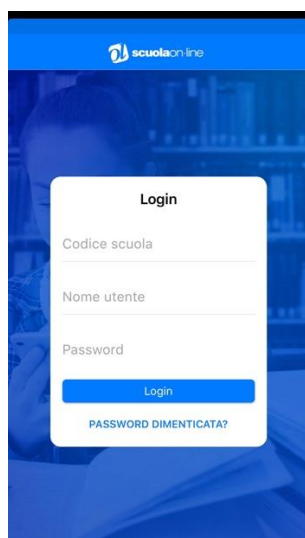
Cosa deve fare un genitore per il primo accesso al gestionale?

Ci sono due modalità per accedere al Registro sia dall'App che dal browser.

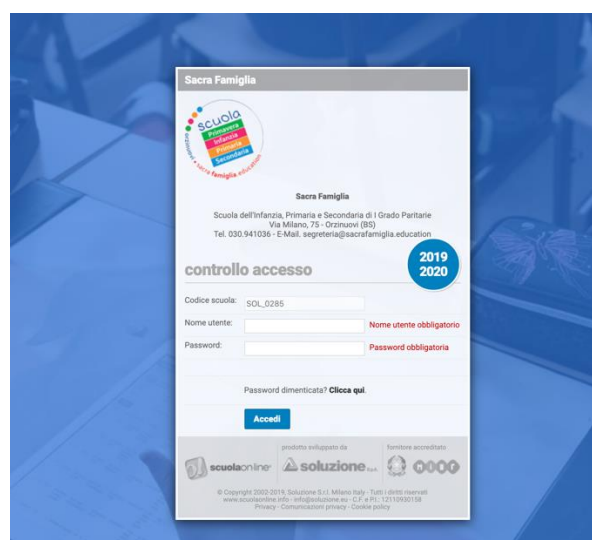
Dall'App
Sia per Apple che Android



ScuolaOnLine 4+
Registro elettronico
Soluzione S.p.A.
#48 in Istruzione
★★★★ 4,3, 1.221 valutazioni
Gratis



Dal PC



https://scuolaonline.soluzione-web.it/sol_0285/

trovi il link anche dalla home page del sito sacrafamiglia.education

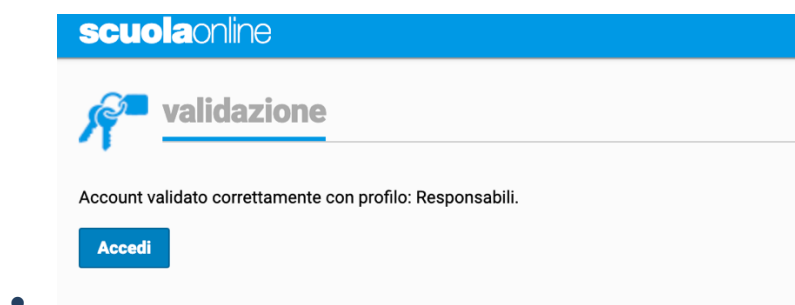
- Inserisci le credenziali, username e password che consegneremo in classe ai vostri figli.
- **CAMBIA** nome utente e password.

ATTENZIONE. Non comunicare nome utente e password ai vostri figli.

ATTENZIONE. Il nome utente è alfanumerico, non può contenere punti. Il nome utente può essere cambiato solo in questo primo accesso mentre la password può essere cambiata qualora le circostanze lo richiedano.

ATTENZIONE. La Scuola non può conoscere la password dei genitori, essendo personale.

- **INSERISCI** mail valida.
- A operazione completata riceverai email di verifica. Clicca sul link ricevuto.
- Clicca sul pulsante accedi



- Conclusa l'operazione, con le credenziali nuove puoi accedere sia dal browser del tuo PC o tablet oppure dalla APP che puoi scaricare dall'APPSTORE
- il Codice Scuola è 0285
- **CONSERVA** il tuo *account* con cura che è la chiave di ingresso nella <stanza> della tua Casa presso la nostra Scuola.

Cosa deve fare un genitore che ha già utilizzato il gestionale?

Sono attive le credenziali di accesso utilizzate lo scorso anno scolastico.

Per coloro che hanno più figli frequentanti, con un'unica credenziale e password a genitore, visualizzano tutte le anagrafiche alunni associate.

Nel caso di credenziali smarrite, cliccate su "password smarrita? clicca qui" e inserite l'indirizzo mail che utilizzate per le comunicazioni scuola-famiglia. Al presente indirizzo riceverete delle nuove credenziali, da modificare al primo accesso.

Nel caso di accesso da APP, verificate che ci sia inserito l'anno scolastico in corso e che la APP sia aggiornata; se così non fosse vi invitiamo a cancellare la APP scaricata e a procedere con l'installazione dell'ultima versione.

Il link corretto per l'accesso è il seguente: https://scuolaonline.soluzione-web.it/sol_0285/

Cosa permette di fare l'agenda informatica (ScuolaOnline)?

- Consultare l'Agenda del figlio/a per visualizzare l'agenda eventi.
- *Primaria*: Vedere al termine di ogni quadrimestre la scheda valutativa (solo dal PC e non dalla APP).
- *Secondaria*: Vedere periodicamente le valutazioni delle interrogazioni e delle verifiche e firmare i voti (solo dal PC e non dalla APP).
- Firmare le esercitazioni/verifiche (Secondaria), le dimenticanze e le note disciplinari (Primaria e Secondaria)
- Vedere l'argomento delle lezioni (alla fine del giorno).
- Vedere i compiti assegnati.
- Giustificare le assenze.
- Messaggistica riservata con gli insegnanti.
- Prenotare i Colloqui con gli Insegnanti, individuali e collettivi, che sono un'occasione di scambio e di crescita comune.
- Vedere le Comunicazioni e le Note di demerito (dopo le 17).

DOCUMENTI ONLINE

- Scheda interquadrimestrale (novembre/aprile)
- Scheda di valutazione ministeriale di fine quadrimestre e la scheda di religione (febbraio / giugno)
- Lettera allo studente (febbraio / giugno)
- Certificazione delle Competenze (giugno)
- Consiglio orientativo classi 3^a Secondaria (gennaio)